



 **SCHRÖDER**

Fenster · Türen · Wintergärten · Fassaden

*Qualität und Vielfalt*





*Gute Nachrichten gehen durch geschlossene Türen ...*



... die Türen zu unserer *Manufaktur*

Exzellentes Design, hohe Qualität und handwerkliche Perfektion in Verbindung mit einer auf lange Lebensdauer ausgelegten Herstellung prägen unsere Vorstellung von Nachhaltigkeit.

Dieses Konzept beginnt bereits mit dem Entwurf neuer Modelle von namhaften Designern, bei denen jedes Detail größte Beachtung erfährt, und setzt sich bei der Auswahl der verwendeten Materialien fort. Im Zusammenspiel von modernen Fertigungsverfahren und echtem handwerklichen Können werden in unserer Fertigung perfekt verarbeitete Produkte hergestellt, die in jedem Detail die darin investierte Sorgfalt sichtbar werden lassen.



an Ihre neue Haustür ohne Kompromisse verwirklichen können.

Jedes unserer Produkte wird in unserer Manufaktur individuell nach Ihren Bedürfnissen

als maßgeschneidertes Einzelstück angefertigt.

stehen Ihnen jedoch jederzeit offen,

damit Sie Ihre ganz persönlichen Wünsche



## Türen

„Wer Türen einrennen will, braucht Türen.“

Wir möchten aber nicht einfach nur eine Tür herstellen, sondern ein Bauelement mit optimaler Funktionalität und höchster Qualität, hoher Wärmedämmung und bester Sicherheitsausstattung.

Bereits bei der Auswahl der Materialien setzen wir kompromisslos auf ein Optimum an Qualität und verarbeiten daher ausschließlich glasfaserverstärkte Verbundwerkstoffe und Aluminium. Diese Hightech-Werkstoffe zeichnen sich durch ein Höchstmaß an Wärmeformbeständigkeit, Schlagfestigkeit und Widerstandsfähigkeit aus und bieten damit erhebliche Vorteile im Vergleich zu anderen, herkömmlichen Materialien.

Ein hochkomprimierter PU-Hartschaumkern sorgt zusammen mit argongefüllten und wärmeschutzbeschichteten Gläsern für eine exzellente Wärmedämmung.

Um Ihren Sicherheitsbedürfnissen gerecht zu werden, sind alle Gläser als Verbund-Sicherheitsglas ohne Mehrpreis ausgestattet und es ist eine Vielzahl sicherheitsrelevanter Ausstattungen lieferbar.

**Lassen Sie sich detailliert beraten!**

## Design

„Einfachheit ist die höchste Form der Raffinesse.“

Einfachheit bedeutet für uns aber nicht simpler Minimalismus oder einfaches Weglassen, sondern zeigt sich in der klaren Gliederung und Ordnung der Komplexität unserer Produkte. Wir betrachten gutes Design nicht nur als optische Gestaltung des Produktes, sondern sehen die Art und Weise der Herstellung und die Funktionalität als integrale Bestandteile des Designs.

Deswegen achten unsere Designer bereits bei der Entwicklung der Modelle auf eine optimale Herstellung, in der jedes Detail als wichtiger Bestandteil gesehen wird und eine ideale Funktion des Produktes sicherstellt.

Gestalten Sie durch Farbe, Oberflächenbeschaffenheit, Art des Glases und unterschiedliche Applikationen Ihre Haustür zu einem echten Unikat als Ausdruck Ihres persönlichen Stils und perfekte Synthese mit der Architektur. Sei es als harmonische Weiterführung des Baustils oder als bewusst gesetzter Kontrapunkt.

**Einzigartig, wie Sie selbst!**

## Manufaktur

„Die Manufaktur stellt den Kunden in den Mittelpunkt, nicht die Produktion.“

Ihr Anspruch an unsere Produkte ist unser Maßstab. Deshalb ist unsere gesamte Fertigung auf Ihre individuellen Wünsche ausgelegt, damit jede Tür als maßgefertigtes Einzelstück ohne Kompromisse in Stil, Funktion oder Dimension hergestellt werden kann.

Neben modernsten Fertigungsverfahren, wie in CNC-Bearbeitungszentren für grundlegende Arbeitsschritte, legen wir bei der Verarbeitung großen Wert auf handwerkliches Geschick und Können, um höchste Präzision und Ihre Qualitätsansprüche zu erfüllen. Damit Sie ein optimales Produkt erhalten, unterliegt zudem jeder Arbeitsschritt einer detaillierten Qualitätssicherung. Bevor Ihre Tür unsere Manufaktur verlässt, wird sie selbstverständlich von erfahrenen Fachleuten gereinigt, geprüft, vermessen und verpackt.

**Geben Sie sich nicht mit weniger zufrieden!**

Unterschiedliche Architekturstile spiegeln nicht nur verschiedene Zeiten und Epochen wider, sondern sind auch Ausdruck von persönlichen Wohnbedürfnissen,

# Tradition + Moderne

„Die Moderne ist die zeitgemäße  
Interpretation der Tradition.“

Häuser sind so unterschiedlich wie die Menschen, die in ihnen leben. Ganz gleich, ob Sie klassische Baustile bevorzugen oder die kühle Eleganz und Funktionalität moderner Architektur Ihrem Lebensgefühl entsprechen, in unserem Katalog finden Sie eine riesige Auswahl beider Stilrichtungen. Damit Sie schneller zu Ihrer Wunschtür gelangen, haben wir die Designs in die Rubriken „Klassik“ und „Moderne“ unterteilt.

Wir möchten für Sie aber auch das Beste beider Welten miteinander verbinden, indem wir traditionelle Handwerkskunst mit modernster Maschinen- und Verfahrenstechnik kombinieren, für ein in jeder Hinsicht überzeugendes Produkt. Und natürlich können Sie die Vorteile moderner Werkstoffe und Materialien bei all unseren Modellen, ganz unabhängig von der Stilrichtung, genießen.

**Sie haben die Wahl!**



Unsere Designer haben mit viel Gespür für diese unterschiedlichen Vorstellungen eine Vielzahl von Modellen kreiert, die so konzipiert sind, dass sie sich nahe-  
Vorlieben und regionalen Besonderheiten.



zu unendlich individualisieren lassen. Denn Ihre Wünsche, Ihre Individualität

sind unser Maßstab. Die Modelle der

Serie **Klassik** vereinen klassische Handwerkskunst mit Techniken, aufwendig gestaltete Ornamente mit hoch-

# klassik modernen Materialien und wertiger Oberflächenveredelung.

Sie lieben es klassisch und bevorzugen zeitlose Eleganz? Dann eröffnen sich Ihnen mit unserer Serie „Klassik“ neue Türperspektiven. Die Modelle der Serie Klassik zeichnen sich durch filigrane Details wie Kapitelle, Zierprofile und aufgesetzte Kassetten – abgestimmt auf das jeweilige Design der einzelnen Modelle – aus. Inspiriert von historischen Formen überzeugen diese Designs mit zeitloser Eleganz, die sich harmonisch in klassische Architektur integriert.

Jedes Modell erhält durch aufwendig gestaltete Gläser in Anlehnung an klassische Motive und die Vielfalt der möglichen Farbkombinationen seinen ganz eigenen, individuellen Charakter und bietet Ihnen damit ungeahnte Möglichkeiten der Individualisierung, Ihrem persönlichen Stil entsprechend.



Um eine optimale  
Anpassung der Tür  
an den Baukörper  
zu gewährleisten,  
haben wir  
für viele Modelle  
entsprechende  
Seitenteillösungen  
entwickelt, die  
in Kombination  
mit verschiedenen  
Farben und Ober-  
flächenstrukturen,  
wie Holzdekor, ihre  
ganz eigene  
Wirkung entfalten.



13505-505  
www.Motivglas „Lestra“



13555-520 Oklahoma V Seitenteillösung Motivglas „Artemis“	13505-520 Oklahoma V Motivglas „Artemis“ Sonderausstattung: Füllung RAL 6009
--------------------------------------------------------------------	---------------------------------------------------------------------------------------

13505-075  
Oklahoma V  
Eisblumenglas mit Facettenschliff



13505-125  
Oklahoma V  
Sternschliffglas Satinato  
Facette mit Rillenschliff  
Sonderausstattung:  
Holzdekor „Mahagoni“

# Oklahoma

# Arizona

Klassische Proportionen und herausragende Details, wie die auf die Sprossen aufgesetzte Rundleiste, prägen den Charakter des Modells Arizona

und zeugen von Liebe zum Detail und Handwerkskunst, die heute selten geworden ist.



13405-505  
Arizona V  
Motivglas „Lestra“  
Sonderausstattung:  
GFK flügelüberdeckend

13405-535  
Arizona V  
Motivglas „Argenta“  
Sonderausstattung:  
Füllung RAL 5003



13455-505  
Arizona V  
Seitenteilfüllung  
Motivglas „Lestra“

13405-505  
Arizona V  
Motivglas „Lestra“



# Arizona



13405-120  
Arizona V  
Sternschliffglas mit blauen Ecken  
Rand Eisblumenglas, Mitte Klarglas



13405-505  
Arizona V  
Motivglas „Lestra“  
Sonderausstattung: Holzdekor „Golden Oak“



Selbstverständlich können Sie nicht nur die Glasart eines jeden Modells frei wählen, sondern auch die einzelnen Glasfelder mit unterschiedlichen Glasarten bestücken. Ganz gleich, ob Sie blaues, rotes, gelbes, grünes oder klares Glas bevorzugen oder die Kombination verschiedener Farben wünschen, das Sternschliffglas lässt sich Ihren persönlichen Vorlieben anpassen.





# Georgia

Das Modell Georgia stellt die perfekte Lösung für eine klassische asymmetrische, zwei-flügelige Haustür dar und kann sogar mit dem Modell Arizona zu einer 3-teiligen Anlage kombiniert werden.



13325-120  
Georgia V rechts  
Sternschiffglas mit blauen Ecken  
Rand Eisblume, Mitte Klarglas

13315-120  
Georgia V links  
Sternschiffglas mit blauen Ecken  
Rand Eisblume, Mitte Klarglas



Aufgesetzte Kassetten sind ein typisches klassisches Gestaltungsmerkmal für Haustüren, die in Kombination mit zur Grundfläche



13105-515  
Burlington V  
Motivglas „Lilia“  
Sonderausstattung: Tür RAL 6005



13105-681  
Burlington V  
Motivglas „Laurea“



13105-530  
Burlington V  
Motivglas „Fulvia“  
Sonderausstattung: RAL 6009

# Burlington

abgesetzten Farben eine noch

ausdrucksvollere

Wirkung erzielen. Das Design der Burlington nimmt dieses Detail gleich dreifach auf und überzeugt mit seiner zeitlosen Eleganz.



13105-530  
Burlington V  
Motivglas „Fulvia“  
Sonderausstattung: Rahmen RAL 7001



13155-580  
Burlington V  
Seitenteilfüllung  
Motivglas „Mura“

13105-580  
Burlington V  
Motivglas „Mura“



# Burlington

Eine besondere Wertigkeit erzielen Sie bei der durch einen LED-beleuchteten Edelstahlgriff, der akkubetrieben einen Stromanschluss überflüssig macht und sich automatisch bei Dunkelheit ein- sowie bei Tagesanbruch abschaltet.

# Carolina



11405-020  
Carolina V  
Gotik-Glas, weiß



11405-515  
Carolina V  
Motivglas „Lilia“  
Sonderausstattung: Tür RAL 3004



11405-518  
Carolina V  
Motivglas „Sanera“



11405-515  
Carolina V  
Motivglas „Lilia“  
Sonderausstattung: Füllung RAL 6009

Neben allen am Markt erhältlichen Strukturgläsern

sind für jedes Modell auf das Design abgestimmte Motivgläser verfügbar.

Sie können sogar Ihr eigenes Motivglas entwerfen, das wir Ihnen problemlos umsetzen, denn Ihre Tür soll so einzigartig sein wie Sie selbst.

11201-075  
Oxford I  
Eisblume Facette

11203-075  
Oxford III  
Eisblume Facette

11205-090  
Oxford V  
Klarglas



Oxford





11205-075  
Oxford V  
Eisblume Facette



11205-074  
Oxford V  
Uadi-Facette

11205-545  
Oxford V  
Motivglas „Liguria“  
Sonderausstattung: Füllung RAL 6009

11205-575  
Oxford V  
Motivglas „Savora“



11205-075  
Oxford V  
Eisblume Facette

# Windsor



Mit filigran gestaltetem Dach, Querriegel und Ornamenten werden historische Stilelemente kunstvoll inszeniert. Jedes Detail zeigt die Sorgfalt des



Entwurfes, die hohe Verarbeitungsqualität

und das handwerkliche Können, mit dem

unsere Türen gefertigt werden. Die perfekte

Harmonie der Gestaltung schafft eine einla-

dende Atmosphäre, damit Sie sich jeden Tag

aufs Neue über Ihre Tür freuen können.

Eine Tür für ein Zuhause, in dem Sie und Ihre

Familie sich rundum wohlfühlen können.



12605-580  
Windsor V  
Motivglas „Mura“  
Sonderausstattung: Tür RAL 6005



# Windsor



12605-254  
Windsor V  
Bleiverglasung „Insignia“



12605-164  
Windsor V  
Rillenschliffglas „Basilica“



12605-195  
Windsor V  
Motivglas „Akzenta“





12502-090  
Davenport II  
Klarglas

12502-078  
Davenport II  
Pave, weiß, plan  
Sonderausstattung: Griff 2080 auf Türfüllung montiert,  
Tür komplett in RAL 5011



12502-045  
Davenport II  
Satinato, weiß



12502-070  
Davenport II  
Mastercarré, weiß  
Sonderausstattung: Holzdekor „Douglasie“



# Davenport

Wenn Sie klare Linien verbunden mit einer klassischen Formensprache und zurückhaltendem Design wünschen, dann

stellt unser Modell **Davenport** die richtige Wahl für Sie dar. Mit besonderen Accessoires und Farben können Sie attraktive Kontraste setzen.

Oder Sie entscheiden sich für die kühle Eleganz von gebürstetem Edelstahl anstelle der gegossenen Ornamentrahmen und kombinieren klassische Eleganz mit edlem Metall. Insbesondere die Verbindung von Holzdekor-Oberflächen mit Edelstahl ergibt einen außerordentlich edlen Kontrast.



12508-070  
Davenport E  
Mastercarré, weiß



12508-070  
Davenport E  
Mastercarré, weiß



12508-045  
Davenport E  
Satinato, weiß  
Sonderausstattung: Holzdekor „Oregon 4“

Davenport E

# Vermont

11305-055  
Vermont V  
Parsol-Glas, grau, gewölbt



11301-295  
Vermont I  
Bleiverglasung  
„Flaminia“



11301-272  
Vermont I  
Bleiverglasung  
„Casano“



11355-020  
Vermont V  
Seitenteilfüllung  
Gotik-Glas, weiß

11305-020  
Vermont V  
Gotik-Glas, weiß

# Maine



**11825-055**  
Maine V rechts  
Parsol-Glas, grau, gewölbt  
Sonderausstattung: Rahmen RAL 5002

**11815-055**  
Maine V links  
Parsol-Glas, grau, gewölbt  
Sonderausstattung: Rahmen RAL 5002



**11825-050**  
Maine V rechts  
Parsol-Bronze-Glas, gewölbt

**11815-050**  
Maine V links  
Parsol-Bronze-Glas, gewölbt

# Rochester



13755-505  
Rochester V  
Seitenteilfüllung  
Motivglas „Lestra“

13705-505  
Rochester V  
Motivglas „Lestra“



13705-686  
Rochester V  
Motivglas „Essenza“



13705-695  
Rochester V  
Motivglas „Antigua“  
Sonderausstattung:  
Holzdekor „Golden Oak“



13705-620  
Rochester V  
Motivglas „Thema“  
Sonderausstattung:  
Füllung RAL 7046, Rahmen weiß



12701-073  
Arlington I  
Uadi, weiß

# Arlington

12701-494  
Arlington I  
Klarglas,  
Sandstrahlmotiv „Zentra“  
Sonderausstattung:  
Tür RAL 5007



12701-478  
Arlington I  
Klarglas, Sandstrahlmotiv „Elba“



12701-125  
Arlington I  
Uadi mit Facette, Sternschieffglas





15022-420  
 Montana II rechts  
 Parsol-Glas, grau  
 Sandstrahlmotiv „Gamma“  
 Sonderausstattung:  
 Edelstahlzierblech



15022-225  
 Montana II rechts  
 Bleiverglasung „Aurelia“

# Montana

Die Modellreihe Montana ist nicht in Holzstruktur oder Aluminium lieferbar.



15022-415  
 Montana II rechts  
 Parsol-Glas, grau  
 Sandstrahlmotiv „Zeta“  
 Sonderausstattung: Edelstahlzierblech

15012-415  
 Montana II links  
 Parsol-Glas, grau  
 Sandstrahlmotiv „Zeta“  
 Sonderausstattung: Edelstahlzierblech



... Wer einen exklusiven Stil liebt, kann das auch mit Farbe unterstreichen, indem nicht nur die Ornamente farbig abgesetzt werden, sondern auch die

Grundfläche mehrfarbig lackiert wird.

# Arden



12905-273  
Arden V  
Bleiverglasung „Siena“  
Sonderausstattung:  
2-Farblackierung RAL 6005 und 6011



12905-244  
Arden V  
Bleiverglasung „Nobila“

12905-515  
Arden V  
Motivglas „Lilia“  
Sonderausstattung:  
Tür RAL 6009

Man muss nicht wissen, welche Handwerkskunst

hinter Bleiverglasungen steckt,

um dem Zauber dieser alten Glaskunst zu erliegen.

Da alle Bleiverglasungen als 3-fach Glas

ausgeführt werden, sind die einzelnen Bleielemente sicher

geschützt und benötigen keine Pflege.



11005-090  
Alaska V  
Klarglas, plan  
Sonderausstattung:  
Füllung RAL 6004



11001-235  
Alaska I  
Bleiverglasung „Andra“  
Sonderausstattung: Tür RAL 5014

# Alaska



11055-055  
Alaska V  
Seitenteilfüllung  
Parsol-Glas, grau, gewölbt

11005-055  
Alaska V  
Parsol-Glas, grau, gewölbt



11001-291  
Alaska I  
Bleiverglasung „Flavia“

Glas kann in vielen Arten weiter veredelt werden, sei es als geschliffenes Glas oder indem man die für Eisblumenglas so typische Struktur

rundum facettiert und damit die einzelnen Felder

besonders betont.



14005-085  
California V  
Parsol-Glas, grau, plan  
mit Facettenschliff



14005-020  
California V  
Gotik-Glas, weiß

# California

14005-150  
California V  
facettiertes Eisblumenglas,  
Klarglas mit Sternschliff

# Montreal



12802-525  
Montreal II  
Motivglas „Arta“



12802-074  
Montreal II  
Uadi-Facette  
Sonderausstattung: Edelstahlseinlagen,  
Tür RAL 7001



12801-162  
Montreal I  
Rillenschliffglas „Rubina“

12802-045  
Montreal II  
Satinato, weiß  
Sonderausstattung: Edelstahlseinlagen



11603-040  
Kansas III  
Antikglas, grau

11603-185  
Kansas III  
Motivglas „Licea“



11654-050 Kansas IV Seitentürfüllung Parsol-Bronze-Glas, gewölbt	11604-050 Kansas IV Parsol-Bronze-Glas, gewölbt
---------------------------------------------------------------------------	-------------------------------------------------------

# Kansas

Wer nicht nur Ecken und Kanten

mag, der wird den Modellen mit Rundungen in jeglicher Form ihren Reiz abgewinnen können.

Sei es als teil- oder vollverglaste Version, mit Sprossen, ...



12401-015  
Missouri I  
Persol-Glas, grau, plan

# Missouri



12401-463  
Missouri I  
Klarglas, Sandstrahlmotiv „Corona“  
Sonderausstattung: Holzdekor „Mahagoni“



12452-020  
Missouri II  
Seitenteillfüllung  
Gotik-Glas, weiß

12402-020  
Missouri II  
Gotik-Glas, weiß

... als Modell mit feststehendem Mittelteil und einer Glasumrandung oder komplett verglast für einen möglichst großen Lichteinfall mit passendem Seitenteil...

... oder als rechte und linke Version

in asymmetrischer Aufteilung.

Jedes Modell zeigt einen

unterschiedlichen Charakter

und ist in seiner Grundform

unverwechselbar.



14124-015  
Colorado IV rechts  
Parsol-Glas, grau, plan



14124-015  
Colorado IV rechts  
Parsol-Glas, grau, plan  
Sonderausstattung: Holzdekor „Eiche“



14114-040  
Colorado IV links  
Antikglas, grau

# Colorado



15802-530  
**Ontario II**  
 Parsol-Glas, grau, Sandstrahlmotiv „Fulvia“  
 Sonderausstattung: Zierleisten RAL 9006



15802-484  
**Ontario II**  
 Klarglas, Sandstrahlmotiv „Vivario“



15802-045  
**Ontario II**  
 Satinato-Glas, weiß  
 Sonderausstattung:  
 Holzdekor „Golden Oak“



# Ontario

15802-045  
**Ontario II**  
 Satinato, weiß  
 Sonderausstattung: Holzdekor silbergrau





# Tennessee



15902-460  
Tennessee II  
Klarglas, Sandstrahlmotiv „Quadra“  
Sonderausstattung:  
Zierleisten RAL 9006




15902-458  
Tennessee II  
Klarglas, Sandstrahlmotiv „Fonseca“  
Sonderausstattung: Holzdekor „Eiche“



15902-631  
Tennessee II  
Motivglas „Lineare“  
Sonderausstattung: RAL 7001

15902-540  
Tennessee II  
Parsol-Glas, grau, Sandstrahlmotiv „Astura“  
Sonderausstattung: Zierleisten RAL 9006





11902-050  
Washington II  
Parsol-Bronze-Glas, gewölbt



11904-050  
Washington IV  
Parsol-Bronze-Glas, gewölbt  
Sonderausstattung: Türklopfer



11903-050  
Washington III  
Parsol-Bronze-Glas, gewölbt  
Sonderausstattung: RAL 6005

# Washington

11900-000  
Washington  
geschlossen, einseitig Ornament



# Nevada II

Die Modellreihe Nevada ist nicht in Holzstruktur lieferbar.



14306-055  
Nevada II  
mit Nutenstruktur, einseitig  
Parsol-Glas, grau, gewölbt



14306-055  
Nevada II  
mit Nutenstruktur, einseitig, Parsol-Glas, grau, gewölbt  
Sonderausstattung: RAL 5007 und 7001

14306-055  
Nevada II  
mit Nutenstruktur, einseitig Parsol-Glas, grau, gewölbt  
Sonderausstattung: Tür RAL 6009





# +Moderne

*Statt einfacher Effekthascherei für einen kurzfristigen „Aha-Effekt“ wollen wir zeitgenössisches Design verwirklichen, das sich nicht schnell verbraucht, sondern durch seine klare Ordnung zeitlos ist und dauerhaft begeistert.*

Die kühle Eleganz klar gegliederter Flächen und geometrischer Formen zeigt sich bei den Modellen der „Moderne“ in einer funktionalen Ästhetik. Bündig in die Grundfläche eingelassene Applikationen oder Rahmen aus Edelstahl und Aluminium in verschiedenen Beschichtungsvarianten schaffen eine edle und geradlinige Optik, die mit dem klaren Baustil moderner Architektur korrespondiert. In der Ausführung als flügelüberdeckende Füllung wird der flächige Charakter der Modelle zusätzlich betont und die komplexe Struktur der Haustür in einer klaren Ordnung gegliedert.

Sandstrahlverglasungen mit unterschiedlichen Mattierungsstufen, lackierte Gläser, eine Vielzahl verschiedener Applikationen und Accessoires sowie unzählige Farben und Metallic-Strukturlacke bieten Ihnen die Möglichkeit, Ihre Haustür ganz nach Ihren persönlichen Vorstellungen zu gestalten. Ganz gleich, ob sich die zentralen Details der Architektur in der Haustür widerspiegeln oder ob Sie bewusst einen Kontrast setzen wollen: Gestalten Sie Ihre Tür als Ausdruck Ihres persönlichen Stils.



*Klare Linien, Funktionalität und ein den heutigen Wohnbedürfnissen entsprechender Stil kennzeichnen moderne Architektur. Diese Prinzipien finden Sie auch bei den Modellen unserer Serie „Moderne“ wieder.*

Ausgehend  
 von der Grundform  
 lässt sich das Design der  
**Arcadia** durch seitliche Edelstahl-  
 leisten und einen in diese Leisten inte-  
 grierten Griff weiter veredeln. Ein echter Blickfang sind dabei die matt

gebürsteten Flächen und die auf Hochglanz polierten Kanten des Edelstahl.



**19022-466**  
**Arcadia II rechts,**  
 Klarglas, Sandstrahlmotiv „Terso“  
 Sonderausstattung: GFK-Aufsatzfüllung,  
 Griff 2088 auf Füllung montiert



**19022-648**  
**Arcadia II rechts**  
 Klarglas, Sandstrahlmotiv „Essenza“  
 Sonderausstattung: seitliche Zierleisten  
 aus Edelstahl, teilpoliert



**19022-646**  
**Arcadia II rechts**  
 Motivglas „Stilista“  
 Sonderausstattung: Alu-Aufsatzfüllung, RAL 7016,  
 seitliche Zierleisten mit integriertem Griff aus  
 Edelstahl, teilpoliert

# Arcadia

Die Modellreihe Arcadia ist nicht  
 in Holzstruktur lieferbar.



**19022-466**  
**Arcadia II rechts**  
 Klarglas, Sandstrahlmotiv „Terso“  
 Sonderausstattung: RAL 7001,  
 seitliche Zierleisten mit integriertem  
 Griff aus Edelstahl, teilpoliert



**19022-472**  
**Arcadia II rechts**  
 Klarglas, Sandstrahlmotiv „Esclusiva“  
 Sonderausstattung: Alu-Aufsatzfüllung, RAL 7016



Das Glas erhält durch seine schwarze Lackierung einen unwiderstehlichen Glanz, unterbrochen



17201-676  
Camden II  
Motivglas „Colora“  
Sonderausstattung:  
Alu flügelüberdeckend RAL 7016  
Edelstahl-Sondergriff



17201-423  
Camden I  
Klarglas Sandstrahlmotiv „Zana“  
Sonderausstattung: RAL 7031 Alu-Nox-Rahmen



17201-690  
Camden I  
Motivglas „Numerä“  
Sonderausstattung: rotmetallisch Alu flügelüberdeckend  
Alu-Nox-Rahmen, Griff 2250 auf Füllung montiert



# Camden

von schmalen Klarglasstreifen, die die Nutenstruktur des Grundelementes aufnehmen. Ganz gleich, ob Sie das Glasfeld mit einem bündig eingesetzten Alu-Nox-Rahmen zusätzlich betonen, Ihre Hausnummer auf das Glas lackieren lassen, ...

... mit unterschiedlich starken Mattierungsstufen der Sandstrahlgläser einen dreidimensionalen Effekt erzielen wollen oder

die einzigartige Oberflächenbeschaffenheit eines Metallic-Strukturlacks Ihr Favorit ist, das Design Camden bietet Ihnen unzählige Möglichkeiten ...

# Camden

Die Modellreihe Camden ist nicht in Holzstruktur lieferbar.



17201-676  
Camden I  
Motivglas „Colora“  
Sonderausstattung: graumetallic Alu flügelüberdeckend  
Griff 2270 auf Füllung montiert

17201-426  
Camden I  
Klarglas Sandstrahlmotiv „Campa“

# Fremont

Die Modellreihe Fremont ist nicht in Holzstruktur lieferbar.



*Der warme Wurzelholztönen des bündig in  
die Grundfläche integrierten Glasrahmens  
bildet einen faszinierenden Kontrast zu der lackier-  
ten Fläche und macht die Tür zu einem echten Blickfang.*



**16222-696**  
**Fremont II rechts**  
Motivglas „Momento“, lackiert  
Sonderausstattung:  
Alu flügelüberdeckend dunkelgrau-metallic  
Griff 2260 auf Füllung montiert



**16222-436**  
**Fremont II rechts**  
Klarglas Sandstrahlmotiv „Norma“  
Sonderausstattung:  
Dekorrahmen Dekoral beschichtet in Wenge

**16222-045**  
**Fremont II rechts**  
Satinato weiß  
Sonderausstattung: Alu flügelüberdeckend RAL 7016  
Dekorrahmen Dekoral beschichtet in Wurzelholz  
Edelstahl-Sondergriff



Lassen Sie Ihren Wünschen freien Lauf, indem Sie die unterschiedlichsten Oberflächen miteinander kombinieren, denn neben den Holztönen sind die Glasrahmen in allen RAL-Farben und auch in Metallic-Strukturlacken lieferbar. Das Motivglas Gamma wartet zudem mit einer transluzenten Folie mit „Sparkling-Effekt“ auf.



16222-045  
**Fremont II rechts**  
 Motivglas „Gamma“  
 Sonderausstattung:  
 Alu flügelüberdeckend RAL 3002  
 Dekorrahmen Dekoral beschichtet in Wenge



16222-698  
**Fremont II rechts**  
 Motivglas „Gamma“  
 Sonderausstattung:  
 Alu flügelüberdeckend RAL 7035  
 Dekorrahmen Dekoral beschichtet in Wurzelholz  
 Griff 2280 auf Füllung montiert



16222-090  
**Fremont II rechts**  
 Klarglas



16222-045  
**Fremont II rechts**  
 Satinato weiß  
 Sonderausstattung: GFK flügelüberdeckend  
 Rahmen in dunkelgrau metallic  
 Griff 2250 auf Füllung montiert

# Fremont

19202-045  
 Astoria II  
 Satinato weiß  
 Sonderausstattung: Alu flügelüberdeckend  
 Metallic-Strukturlack



Die Modellreihe Astoria ist nicht in Holzstruktur lieferbar.



19202-090  
 Astoria II  
 Klarglas  
 Sonderausstattung:  
 Dekoral beschichtete Alu-Einlage in Wenge



19202-090  
 Astoria II  
 Klarglas  
 Sonderausstattung: GFK flügelüberdeckend  
 Dekoral beschichtete Alu-Einlage in Wenge RAL 7001

# Astoria

*Holzönen gliedern die flächige Struktur, die besonders als flügelüberdeckende Version zur Geltung kommt.*

*Ein schmales Glasfeld kennzeichnet das puristische Design der Astoria. Bündig in die Grundfläche eingesetzte Applikationen aus Edelstahl oder in warmen*

# Topeka



**18222-470**  
**Topeka II rechts**  
 Klarglas, Sandstrahlmotiv „Senesta“  
 Sonderausstattung: 2-Farblackierung,  
 RAL 7016 und 3004,  
 bündig eingesetzte  
 Edelstahlstreifen



**18222-470**  
**Topeka II rechts**  
 Klarglas, Sandstrahlmotiv „Senesta“  
 Sonderausstattung: 2-Farblackierung,  
 RAL 7016 und 7001



**18222-445**  
**Topeka II rechts**  
 Klarglas, Sandstrahlmotiv „Grafica“



**18222-035**  
**Topeka II rechts**  
 Spionspiegelglas  
 Sonderausstattung: bündig eingesetzte Edelstahlstreifen

Die Modellreihe Topeka ist nicht in Holzstruktur lieferbar.



**18222-470**  
**Topeka II rechts**  
 Klarglas, Sandstrahlmotiv „Senesta“  
 Sonderausstattung: Alu flügelüberdeckend  
 dunkelgrau metallic  
 bündig eingesetzte Edelstahlstreifen

Ausgehend von dem Grundmodell können Sie ganz nach Ihren Wünschen die Tür mit lackierten

Gläsern, bündig eingesetzten Lisenen aus Edelstahl in matt bzw. Hochglanz poliert oder mit kontrastreichen Holztönen zu Ihrem persönlichen Unikat gestalten.



19302-680  
Boston II  
Motivglas „Rosso“, lackiert  
Sonderausstattung: Edelstahl-Lisenen, matt  
Griff 2210 auf Füllung montiert

19302-427  
Boston II  
Klarglas  
Sandstrahlmotiv „Denti“

19302-678  
Boston II  
Motivglas „Mondea“  
Sonderausstattung: Edelstahl-Lisenen, poliert  
GFK flügelüberdeckend RAL 3007  
Griff 2220 auf Füllung montiert

# Boston

Die Modellreihe Boston ist nicht in Holzstruktur lieferbar.



# Boston



19302-678  
Boston II  
Motivglas „Mondea“  
Sonderausstattung: Edelstahl-Lisenen, poliert Alu flügelüberdeckend  
Griff 2220 auf Füllung montiert, grau metallic



19302-683  
Boston II  
Motivglas „Passo“  
Sonderausstattung: Alu flügelüberdeckend  
Dekoral beschichtete Lisenen Wurzelholz, RAL 7001  
Griff 2280 auf Füllung montiert, grau metallic

*Selbstverständlich sind auch dazu passende Griffe aus Edelstahl und in Holzönen lieferbar,*


*für ein in jeder Hinsicht elegantes Erscheinungsbild.*



18600-000  
**Denton**  
 geschlossen einseitig Nuten  
 Sonderausstattung: Edelstahlseinlage  
 Alu flügelüberdeckend rot metallic

# DENTON

Die Modellreihe Denton ist nicht in Holzstruktur lieferbar.



18600-000  
**Denton**  
 geschlossen einseitig Nuten  
 Sonderausstattung: Edelstahlstreifen  
 Griff 2290 auf Füllung montiert



18600-000  
**Denton**  
 geschlossen einseitig Nuten



18600-000  
**Denton**  
 geschlossen einseitig Nuten  
 Sonderausstattung: Edelstahlstreifen  
 Alu flügelüberdeckend RAL 7016  
 Griff 2290 auf Füllung montiert



Wenn Sie das Besondere und Außergewöhnliche suchen, dann sind Sie bei unserer Modellreihe **Seneca** genau richtig. Eine auf das Wesentliche reduzierte Grundform mit einem bündig eingesetzten Glasrahmen, der sich durch seine filigranen Nuten auszeichnet, bietet unzählige Variationsmöglichkeiten durch verschiedene Oberflächenstrukturen und Farben.



19702-679  
Seneca II  
Motiv „Tintura“, lackiert  
Sonderausstattung: Alu flügelüberdeckend  
dunkelgrau metallic  
Dekorrahmen hellgrau metallic  
Griff 2260 auf Füllung montiert

# Seneca

Die Modellreihe Seneca ist nicht in Holzstruktur lieferbar.



19702-497  
Seneca II  
Klarglas Sandstrahlmotiv „Lusso“  
Alu flügelüberdeckend RAL 1016  
Dekorrahmen Dekoral beschichtet in Wenge  
Edelstahl-Sondergriff auf Füllung montiert

# Seneca



19702-045  
**Seneca II**  
 Satinato weiß  
 Sonderausstattung: Alu flügelüberdeckend  
 dunkelgrau metallic  
 Dekorrahmen Dekoral beschichtet in Wurzelholz  
 Griff 2280 auf Füllung montiert



19702-090  
**Seneca II**  
 Klarglas



19702-497  
**Seneca II**  
 Klarglas, Sandstrahlmotiv „Lusso“  
 Sonderausstattung:  
 Dekorrahmen Dekoral beschichtet in Wenge



19702-690  
**Seneca II**  
 Klarglas, Sandstrahlmotiv „Numerä“  
 Sonderausstattung: Alu flügelüberdeckend  
 Dekorrahmen grau metallic

Sie haben die Wahl zwischen einfarbig, mehrfarbig, warmen Holzönen als Kontrast zur Grundfläche und Metallic-Strukturlacken und einer Vielzahl von Motivgläsern.



Die Modellreihe Concorde ist nicht in Holzstruktur lieferbar.

# CONCORDE

18712-530

Concorde II links

Klarglas Sandstrahlmotiv „Fulvia“

Sonderausstattung: Alu flügelüberdeckend

RAL 3003, Alu-Nox-Einlagen



18722-471

Concorde II rechts

Klarglas Sandstrahlmotiv „Ferrara“

Sonderausstattung:

GFK flügelüberdeckend RAL 1013

Alu-Nox-Einlagen

Griff 2280 auf Füllung montiert



18722-434

Concorde II rechts

Klarglas Sandstrahlmotiv „Tenera“

Sonderausstattung: Alu flügelüberdeckend

RAL 3003, Alu-Nox-Einlagen



18722-045

Concorde II rechts

Klarglas Sandstrahlmotiv „Tenera“

Sonderausstattung: Alu flügelüberdeckend

RAL 3003, Alu-Nox-Einlagen



18722-527

Concorde II rechts

Klarglas „Cultura“

Alu flügelüberdeckend

RAL 7015





15402-622  
**Lancaster II**  
 Motivglas „Vetro“  
 Sonderausstattung: Griff 2092 auf Füllung montiert,  
 RAL 7015, Alu-Aufsatzfüllung



15402-488  
**Lancaster II**  
 Klarglas, Sandstrahlmotiv „Lura“  
 Sonderausstattung: Griff 2080 auf Füllung montiert



15402-462  
**Lancaster II**  
 Sandstrahlmotiv „Ligna“  
 Sonderausstattung: GFK flügelüberdeckend  
 schiefergrau metallic

Der Edelstahlrahmen ist bündig in die Grundfläche integriert. Bei Holzdekor wird der Rahmen aufgesetzt.

15402-462  
**Lancaster II**  
 Klarglas, Sandstrahlmotiv „Ligna“  
 Sonderausstattung: Edelstahl-Sondergriff  
 auf Füllung montiert

# Lancaster



# Brooklyn

16210-000  
Brooklyn einseitig links  
Sonderausstattung:  
GFK-Aufsatzfüllung, Griff 2095 auf Füllung  
montiert, Sockelblech 7600



16220-000  
Brooklyn  
einseitig links  
Sonderausstattung: GFK-Aufsatzfüllung, Griff 2044 auf Füllung montiert,  
2-Farblackierung rot metallic, grau metallic



16220-000  
Brooklyn  
einseitig rechts  
Sonderausstattung: Griff 2052  
auf Füllung montiert



Die Modellreihe Brooklyn ist nicht in Holzstruktur lieferbar.



17412-456  
 Denver II links,  
 Klarglas, Sandstrahlmotiv „Penta“  
 Sonderausstattung: Dekoral beschichtete Alu-Aufsätze in Wenge

*Die Modellreihe Denver glänzt durch nahezu unbegrenzte Gestaltungsmöglichkeiten  
 Ob puristisch, mit einer senkrechten Edelstahllisene oder rechteckigen Applikationen  
 aus Edelstahl, farbig lackiert oder Holzdekor. Sie entscheiden.*



17422-435  
 Denver II rechts  
 Klarglas, Sandstrahlmotiv „Purista“  
 Sonderausstattung: Edelstahl-Aufsätze  
 Alu flügelüberdeckend dunkelgrau metallic

# Denver

Die Modellreihe Denver ist nicht in Holzstruktur lieferbar.



17422-428  
 Denver II rechts  
 Klarglas, Sandstrahlmotiv „Ancona“



17422-456  
**Denver II rechts**  
 Klarglas, Sandstrahlmotiv „Penta“  
 Sonderausstattung: Alu flügelüberdeckend RAL 1015  
 Dekoral beschichtete Alu-Aufsätze in Wenge  
 Griff 2270 auf Füllung montiert



17422-090  
**Denver II rechts**  
 Klarglas  
 Sonderausstattung: Alu flügelüberdeckend RAL 7035, Edelstahlisene  
 Griff 2250 auf Füllung montiert




*Der Edelstahlgriff nimmt die Grundform der Glasfläche auf und wird somit zu einem harmonischen Bestandteil des Designs.*

# Denver

19812-421  
**Conway II links**  
 Klarglas Sandstrahlmotiv „Senno“  
 Sonderausstattung: Alu flügelüberdeckend  
 2-Farblackierung RAL 7024 und 7001  
 Edelstahlisenen

Die Modellreihe Conway ist nicht in Holzstruktur lieferbar.

# CONway



19812-685  
**Conway II links**  
 Motivglas „Scala“  
 Sonderausstattung: Griff 2230 auf Füllung montiert



19822-421  
**Conway II rechts**  
 Klarglas Sandstrahlmotiv „Senno“  
 Sonderausstattung: Alu flügelüberdeckend  
 Edelstahlisenen



19822-433  
**Conway II rechts**  
 Klarglas Sandstrahlmotiv „Regia“  
 Sonderausstattung:  
 Dekoral beschichtete Lisenen in Wurzelholz  
 Alu flügelüberdeckend Griff 2280 auf Füllung montiert



**16812-625**  
**Lexington II links**  
 Motivglas „Venera“  
 Sonderausstattung:  
 Eisenglimmer, Alu-Aufsatzfüllung



**16822-628**  
**Lexington II rechts**  
 Motivglas „Pietra“  
 Sonderausstattung:  
 RAL 3000, Alu-Aufsatzfüllung



**16822-496**  
**Lexington II rechts**  
 Klarglas, Sandstrahlmotiv „Ascara“  
 Sonderausstattung:  
 Griff 2085 auf Füllung montiert



**16822-476**  
**Lexington II rechts**  
 Klarglas, Sandstrahlmotiv „Visia“  
 Sonderausstattung:  
 Griff 2085 auf Füllung montiert

*Der Charme, den die Kombination von flächigem Edelstahl als Kontrast zur Lackoberfläche ausmacht, ließe sich allein durch Farbe nicht erzielen. Es sind die unterschiedlichen Materialien, die für Faszination sorgen.*

Die Edelstahlapplikationen der Modellreihe Lexington sind bündig in die Grundfläche integriert.

Bei Aluminium wird die Applikation aufgesetzt.

Die Modellreihe Lexington ist nicht in Holzstruktur lieferbar.

# Lexington



18422-448  
**Madison II rechts**  
 Klarglas, Sandstrahlmotiv „Targa“



18412-452  
**Madison II links**  
 Sandstrahlmotiv „Reva“  
 oben und unten Klarglas, mittig sandgestrahlt

# madison

Die Modellreihe Madison ist nicht in Holzstruktur lieferbar.



18422-635  
**Madison II rechts**  
 Motivglas „Forma“  
 Sonderausstattung:  
 2-Farblackierung,  
 RAL 7000 und 3007



18412-045  
**Madison II links**  
 Satinato-Glas, weiß  
 Sonderausstattung: Griff 2038 Edelstahl  
 GFK flügelüberdeckend  
 cappuccinobraun metallic



Die Modellreihe Madison E ist nicht in Holzstruktur lieferbar.

# madison e

18428-090  
Madison E II rechts  
Klarglas  
Sonderausstattung: GFK flügelüberdeckend  
RAL 7015



18428-090  
Madison E II rechts



18428-090  
Madison E II rechts  
Klarglas  
Sonderausstattung: Dekoral beschichtete  
Alu-Einlage in Wenge  
RAL 9001





**18322-677**  
**Redding II rechts**  
 Motivglas „Cara“, lackiert  
 Sonderausstattung: Alu flügelüberdeckend RAL 7000  
 Griff 2200 auf Füllung montiert, Edelstahlapplikationen



**18322-424**  
**Redding II rechts**  
 Klarglas Sandstrahmotiv „Marca“



**18322-045**  
**Redding II rechts**  
 Satinato  
 Sonderausstattung: RAL 9001



**18322-641**  
**Redding II rechts**  
 Motivglas „Esca“, lackiert  
 Sonderausstattung: Alu flügelüberdeckend  
 Edelstahlapplikationen, 2-Farblackierung RAL 7024 und 3004

Die Modellreihe Redding ist nicht in Holzstruktur lieferbar.

**18322-090**  
**Redding II rechts**  
 Klarglas  
 Sonderausstattung:  
 GFK flügelüberdeckend RAL 7015  
 Edelstahlapplikationen, Griff 2200

# Redding





13022-475  
**Oakland II rechts**  
 Klarglas, Sandstrahlmotiv „Satoria“  
 inkl. bündig eingesetztem Edelstahlstreifen



13022-615  
**Oakland II rechts**  
 Motivglas „Vertica“, inkl. bündig eingesetztem Edelstahlstreifen  
 Sonderausstattung: RAL 3002



13022-045  
**Oakland II rechts**  
 Satinato weiß  
 Sonderausstattung: GFK flügelüberdeckend  
 2-Farblackierung: asphaltgrau metallic, basaltgrau metallic  
 inkl. bündig eingesetztem Edelstahlstreifen

# Oakland

13022-470  
**Oakland II rechts**  
 Klarglas, Sandstrahlmotiv „Senesta“  
 inkl. bündig eingesetztem Edelstahlstreifen

Die Modellreihe Oakland ist nicht  
 in Holzdekor lieferbar.





13222-618  
**Portland II rechts**  
 Motivglas „Tondo“  
 inkl. bündig eingesetztem  
 Edelstahlstreifen



13222-490  
**Portland II rechts**  
 Klarglas, Sandstrahlmotiv „Atera“  
 inkl. bündig eingesetztem  
 Edelstahlstreifen



13222-045  
**Portland II rechts**  
 Satinato-Glas, weiß, inkl. bündig eingesetztem Edelstahlstreifen  
 Sonderausstattung: 2-Farblackierung RAL 7015 und RAL 3005

Die Modellreihe Portland ist nicht in Holzdekor lieferbar.

13222-495  
**Portland II rechts**  
 Klarglas, Sandstrahlmotiv „Madra“, inkl. bündig  
 eingesetztem Edelstahlstreifen

13212-495  
**Portland II links**  
 Klarglas, Sandstrahlmotiv „Madra“, inkl. bündig  
 eingesetztem Edelstahlstreifen



16412-477  
Metropolis II links  
Klarglas, Sandstrahlmotiv „Integra“

Die Modellreihe Metropolis ist nicht in Holzdekor lieferbar.  
Die Edelstahlapplikationen sind bündig in die Grundfläche integriert.

# Metropolis

16422-630  
Metropolis II rechts  
Motivglas „Sistema“  
Sonderausstattung: RAL 7001, Alu flügelüberdeckend



16422-438  
Metropolis II rechts  
Klarglas, Sandstrahlmotiv „Azzara“  
Sonderausstattung: RAL 3005





13822-498  
Newport II rechts  
Klarglas, Sandstrahlmotiv „Mediana“



13822-660  
Newport II rechts  
Motivglas „Novera“  
Sonderausstattung: RAL 7001, Griff Newport integriert

*Es hat einen besonderen Reiz, wenn der Griff ein integraler Bestandteil des Designs der Tür ist. Für das Modell **Newport** haben unsere Designer einen exklusiven Griff entwickelt, der die Grundform der Ornamentik aufnimmt und flächig in diese eingesetzt wird.*



13812-486  
Newport II links  
Klarglas, Sandstrahlmotiv „Illustra“

# Newport

Die Modellreihe Newport ist nicht in Holzdekor lieferbar.



13822-655  
Newport II rechts  
Motivglas „Intensa“  
Sonderausstattung: RAL 7031, Griff Newport integriert



17502-465  
Orlando II  
Klarglas, Sandstrahlmotiv „Anesta“



17502-190  
Orlando II  
Klarglas, mattierter Rand und  
mittig blau mattiert, Motiv „Catena“



17502-464  
Orlando II  
Klarglas, Sandstrahlmotiv „Corsini“  
Sonderausstattung: Holzdekor „Eiche dunkel“

# Orlando

Die Edelstahlrahmen der Modellreihe Orlando sind bündig in die Grundfläche integriert, bei Holzdekor aufgesetzt.



17502-465  
Orlando II  
Klarglas, Sandstrahlmotiv „Anesta“,  
Sonderausstattung: RAL 3001, Alu flügelüberdeckend





18122-472  
**Rockford II rechts**  
 Motivglas „Esclusiva“  
 Sonderausstattung: RAL 3000  
 Edelstahlwinkel mit integriertem Griff

18122-472  
**Rockford II links**  
 Motivglas „Esclusiva“  
 Sonderausstattung: RAL 3000  
 Edelstahlwinkel mit integriertem Griff



18122-650  
**Rockford II rechts**  
 Motivglas „Figura“  
 Sonderausstattung: RAL 7016, Ornament RAL 7001



18122-484  
**Rockford II rechts**  
 Klarglas, Sandstrahlmotiv „Decora“  
 Sonderausstattung: Edelstahlwinkel



18112-468  
**Rockford II links**  
 Klarglas, Sandstrahlmotiv „Stila“  
 Sonderausstattung: GFK-flügelüberdeckend  
 Edelstahlwinkel mit integriertem Griff

Die Modellreihe Rockfort ist nicht in Holzdekor lieferbar.

# Rockford

Die Gestaltung des Modells mit integriertem Griff wird Sie dann begeistern, wenn Sie konventionelle Wege verlassen wollen und Design und Funktionalität als Einheit sehen.





18001-633  
 Toronto I  
 Motivglas „Zena“  
 Sonderausstattung: Griff 2097 auf Füllung montiert



18001-455  
 Toronto I  
 Klarglas, Sandstrahlmotiv „Trada“  
 Sonderausstattung: Holzdekor „Golden Oak“, Griff 2080 auf Füllung montiert



18001-560  
 Toronto I  
 Parsol-Glas, grau, Sandstrahlmotiv „Estada“

# TORONTO

Die Edelstahlrahmen der Modellreihe Toronto sind bündig in die Grundfläche integriert.

Bei Holzstruktur werden die Edelstahlrahmen aufgesetzt.

# chicago

Die Edelstahlrahmen der Modellreihe Chicago sind bündig in die Grundfläche integriert.

Bei Holzstruktur werden die Edelstahlrahmen aufgesetzt.



17003-474  
Chicago III  
Motivglas „Modeca“



17001-450  
Chicago I  
Klarglas, Sandstrahlmotiv „Cinqua“  
mit integrierter Hausnummer



17002-170  
Chicago II  
Klarglas mit blauen Glasquadraten und blau verglaster  
Hausnummer Motiv „Theses“

17001-045  
Chicago I  
Satinato-Glas, weiß, mit integrierter Hausnummer  
Sonderausstattung: RAL 5000

17003-431  
Chicago III  
Klarglas, Sandstrahlmotiv „Casca“  
Sonderausstattung: Griff 2092 auf Füllung montiert



# Dayton



13622-437  
Dayton II rechts  
Klarglas, Sandstrahlmotiv „Conva“  
Sonderausstattung: RAL 7016



13622-442  
Dayton II rechts  
Parsol-Glas, grau, Sandstrahlmotiv „Ventura“

13622-148  
Dayton II rechts  
Rillenschliffglas „Capessa“



13622-148  
Dayton II rechts  
Rillenschliffglas „Capessa“

13612-148  
Dayton II links  
Rillenschliffglas „Capessa“



# ventura

Die Modellreihe Ventura ist nicht in Holzdekor lieferbar.



19502-645  
Ventura II  
Motivglas „Futura“  
Sonderausstattung: Alu flügelüberdeckend, RAL 3005,  
Griff 2096 auf Füllung montiert



19502-644  
Ventura II  
Motivglas „Luxa“  
Sonderausstattung: Edelstahlapplikationen



19502-644  
Ventura II  
Motivglas „Luxa“  
Sonderausstattung: Edelstahlapplikationen  
Alu flügelüberdeckend in RAL 5011



19502-461  
Ventura II  
Klarglas, Sandstrahlmotiv „Decenta“  
Sonderausstattung:  
Alu flügelüberdeckend, RAL 3002,  
Griff 2096 auf Füllung montiert

19502-644  
Ventura II  
Motivglas „Luxa“  
Sonderausstattung: RAL 7001,  
Edelstahlapplikationen



# Pasadena

Das Besondere zeigt sich bei der

nicht nur in der klaren Ordnung, sondern durch einen zweiten, auf die Grundfläche applizierten, flächigen Aufsatz, der dem Design eine zusätzliche Dimension verleiht und mit dem integrierten Griff einen effektvollen und doch harmonischen Abschluss findet.

13922-454

Pasadena II rechts

Klarglas, Sandstrahlmotiv „Moda“

Sonderausstattung: RAL 7001



13922-135

Pasadena II rechts

Uadi weiß, mit 3-seitiger Facette

Sonderausstattung: Griff 2098 auf Füllung montiert



13922-642

Pasadena II rechts

Motivglas „Tecnica“



Motivglas „Convessa“

Die Modellreihe Pasadena ist nicht in Holzstruktur, Aluminium oder flügelüberdeckend lieferbar.



Die Modellreihe San Francisco ist nicht in Holzstruktur, Aluminium oder flügelüberdeckend lieferbar.

# san francisco



18504-480  
San Francisco IV  
Parsol-Glas, grau, Sandstrahlmotiv „Adena“  
inkl. außen eingesetzter Edelstahlsprossen



18502-480  
San Francisco II  
Parsol-Glas, grau, Sandstrahlmotiv „Adena“  
Sonderausstattung: Griff 2080 auf Füllung montiert



18502-482  
San Francisco II  
Klarglas, Sandstrahlmotiv „Contas“



18504-480  
San Francisco IV  
Parsol-Glas, grau, Sandstrahlmotiv „Adena“  
inkl. außen eingesetzter Edelstahlsprossen  
Sonderausstattung: RAL 5011





# Toledo

Die Modellreihe Toledo ist nicht in Holzdekor lieferbar.



**16722-665**  
**Toledo II rechts**  
 Motivglas „Inova“  
 Sonderausstattung: 2-Farblackierung RAL 7016 und 3005,  
 Griff 2092 auf Füllung montiert



**16722-665**  
**Toledo II rechts**  
 Motivglas „Inova“  
 Sonderausstattung: Griff 2092 auf Füllung montiert



**16722-670**  
**Toledo II rechts**  
 Motivglas „Statura“  
 Sonderausstattung: GFK flügelüberdeckend, Griff 2098  
 auf Füllung montiert



**16722-090**  
**Toledo II rechts**  
 Klarglas



15321-045  
**Monterey I rechts**  
 Satinato-Glas, weiß

15311-045  
**Monterey I links**  
 Satinato-Glas, weiß



15321-255  
**Monterey I rechts**  
 Bleiverglasung „Rondo“



15321-045  
**Monterey I rechts**  
 Satinato-Glas, weiß  
 Sonderausstattung: RAL 5011, Alu flügelüberdeckend

# Monterey





15601-646  
**Wisconsin I**  
 Motivglas „Stilista“  
 Sonderausstattung: Griff 2098 auf Füllung montiert



15602-432  
**Wisconsin II**  
 Klarglas, Sandstrahlmotiv „Catania“  
 Sonderausstattung: RAL 7001



15602-090  
**Wisconsin II**  
 Klarglas  
 Sonderausstattung: Holzdekor „Mahagoni“

# WISCONSIN

15602-015  
**Wisconsin II**  
 Parsol-Glas, grau, plan



# Zubehör

Was wäre eine Tür ohne das entsprechende Zubehör? Gemeinsam mit unseren Designern haben wir eine Kollektion an Griffen und weiteren Accessoires entwickelt, die in Form und Material auf die jeweiligen Türdesigns abgestimmt sind. Selbstverständlich kommen nur hochwertige Materialien zum Einsatz, ganz gleich, ob Sie Edelstahl, die besondere Haptik von echtem Jatoba-Holz oder Aluminium bevorzugen.

Wenn Sie also einen durchgängig gestalteten Eingangsbereich und besondere Detaillösungen wünschen oder bewusst Kontraste setzen wollen, dann eröffnet Ihnen unser exklusives Zubehörprogramm eine Vielzahl von Möglichkeiten, Ihrem persönlichen Stil Ausdruck zu verleihen.





**Griff 2260**  
722600  
Edelstahl matt  
Jatoba-Holz



**Griff 2290**  
722900  
Edelstahl matt  
Jatoba-Holz



**Griff 2280**  
722800  
Edelstahl matt  
Wurzelholz  
beschichtet



**Griff 2270**  
722700  
Edelstahl matt  
Wenge  
beschichtet



**Griff 2200**  
722000  
Edelstahl matt  
Jatoba-Holz



**Griff 2230**  
722300  
Edelstahl matt  
Montage nur auf Füllung möglich



**Griff 2210**  
722100  
Aluminium natur, Edelstahl matt  
Montage nur auf Füllung möglich



**Griff 2220**  
722200  
Aluminium natur, Edelstahl poliert  
Montage nur auf Füllung möglich



**Griffmulde 2310**  
723100  
Edelstahl matt  
Montage nur in Füllung möglich



**Griff 2250**  
722500  
Edelstahl matt  
Montage nur auf  
Füllung möglich



**Griff 2295**  
722950  
Edelstahl matt  
mit Glasaufsatz LED-beleuchtet  
inkl. Ladegerät und Akku



**Griff 2018**  
720180  
Edelstahl



**Griff 2020**  
7202002 DIN  
rechts  
Edelstahl matt



**Griff 2050**  
720500  
Edelstahl matt



**Griff 2054**  
720540  
Edelstahl matt



**Griff 2085**  
720850  
Edelstahl matt  
Montage nur auf Füllung möglich



**Griff 2090**  
720900  
Edelstahl matt, polierte Kanten mit integrierter Hausnummer  
Montage nur auf Füllung möglich



**Griff 2095**  
720950  
Edelstahl matt  
Montage nur auf Füllung möglich



**Griff 2060**  
7206002 DIN  
rechts  
Edelstahl matt  
mit Lavastein



**Griff 2062**  
720620  
Edelstahl matt



**Griff 2066**  
720660  
Edelstahl matt



**Griff 2082**  
720820  
Edelstahl matt



**Innendrücker 3050**  
7305071  
Aluminium weiß



**Griff 2024**  
720240  
Edelstahl matt  
mit Aluminium-  
einsatz



**Griff 2026**  
720260  
Edelstahl matt  
Griffstützen  
Aluminium



**Griff 2032**  
720320  
Edelstahl matt



**Griff 2034**  
720340  
Edelstahl matt



**Griff 2092**  
720920  
Edelstahl matt  
Montage nur auf  
Füllung möglich



**Griff 2088**  
720880  
Edelstahl matt  
Montage nur auf  
Füllung möglich



**Griff 2052**  
720520  
Edelstahl matt



**Griff 2096**  
720960  
Edelstahl matt  
Montage nur auf  
Füllung möglich

**Griff 2098**  
720980  
Edelstahl matt  
Montage nur auf  
Füllung möglich

**Griff 2036**  
720360  
Edelstahl matt



**Griff 2080**  
720800  
Edelstahl matt  
Montage nur auf  
Füllung möglich

**Griff 2097**  
720970  
Edelstahl matt  
teilpoliert  
Montage nur auf  
Füllung möglich



Jeder Griff kann auf Wunsch mit einer in Form und Farbe passenden Sicherheits-PZ-Rosette ausgeliefert werden.

**Türspion 7050**  
770500  
Chrom



**Klingelknopf 6005**  
760050  
Edelstahl




**Klingelknopf 6003**  
760030  
Edelstahl



**Klingelknopf 6004**  
760040  
Edelstahl

# 19


**Hausnummer 7002**  
770020  
Edelstahl



**Sockelblech 7600**  
776000  
Edelstahl matt



**Sockelblech 7700**  
777000  
Edelstahl matt mit Quadraten



**Sockelblech 7800**  
778000  
Polyesterguss lackiert



**Briefklappe 4008**  
740080 Edelstahl matt



**Briefschacht 4010**  
740107 mit Windklappe

# Modellübersicht

Alaska 50



Arden 48



Arizona 14



Arlington 44



Burlington 20



California 52



Carolina 24



Colorado 60



Davenport 34



Davenport E 36



Georgia 18



Kansas 56



Maine 40



Missouri 58



Montana 46



Montreal 54



Nevada 68



Oklahoma 12



Ontario 62



Oxford 26



Rochester 42



Tennessee 64



Vermont 38



Washington 66



Windsor 30

# klassik

Arcadia 72



Astoria 82



Boston 86



Brooklyn 100



Camden 74



Chicago 130



Concorde 96




Conway 106



Dayton 132



Denton 90



Denver 102



Fremont 78



Lancaster 98



Lexington 108



Madison 110



Madison E 112



Metropolis 120



Monterey 142



Newport 122



Oakland 116



Orlando 124



Pasadena 136



Portland 118



Redding 114



Rockford 126



San Francisco 138



Seneca 92



Topeka 84



Toronto 128



Toledo 140



Ventura 134



Wisconsin

144

# modERNE

Zubehör

146





*Gute Nachrichten gehen durch geschlossene Türen ...*

*... und öffnen sie auch manchmal ...*

  
Fenster · Türen · Wintergärten · Fassaden  
*Qualität und Vielfalt*



WWW.SCHROEDER-HESEL.DE

 **SCHRÖDER**

Fenster · Türen · Wintergärten · Fassaden

*Qualität und Vielfalt*